

Территориальный орган Федеральной
службы государственной статистики
по Чувашской Республике



ФЕДЕРАЛЬНАЯ СЛУЖБА
ГОСУДАРСТВЕННОЙ СТАТИСТИКИ

Занятость и заработная плата в Чувашской Республике



январь – октябрь 2022 года



ФЕДЕРАЛЬНАЯ СЛУЖБА
ГОСУДАРСТВЕННОЙ СТАТИСТИКИ

Занятость и заработная плата

в Чувашской Республике

январь — октябрь 2022 года

- 01 Численность рабочей силы
- 02 Уровень занятости населения по регионам ПФО
- 03 Уровень безработицы по регионам ПФО
- 04 Численность безработных граждан, состоящих на регистрационном учете
- 05 Среднесписочная численность работающих в организациях
- 06 Среднемесячная номинальная начисленная заработная плата
- 07 Реальная заработная плата работников организаций по регионам ПФО

* Ежемесячные данные оперативной статистики



ЧИСЛЕННОСТЬ РАБОЧЕЙ СИЛЫ*

ТЫСЯЧ ЧЕЛОВЕК

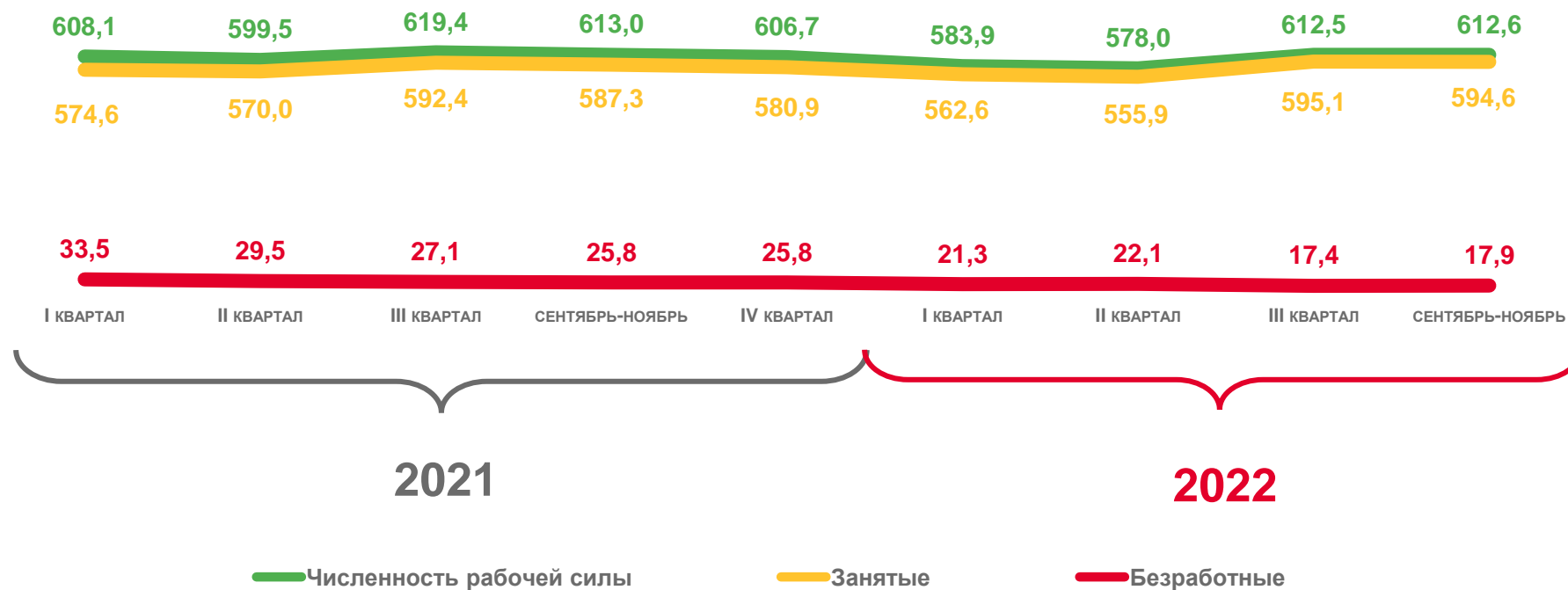
сентябрь-ноябрь 2022 года

60,2%

Уровень занятости

2,9%

Уровень безработицы



*По данным выборочного обследования рабочей силы (в возрасте 15 лет и старше)



УРОВЕНЬ ЗАНЯТОСТИ НАСЕЛЕНИЯ ПО РЕГИОНАМ ПФО*

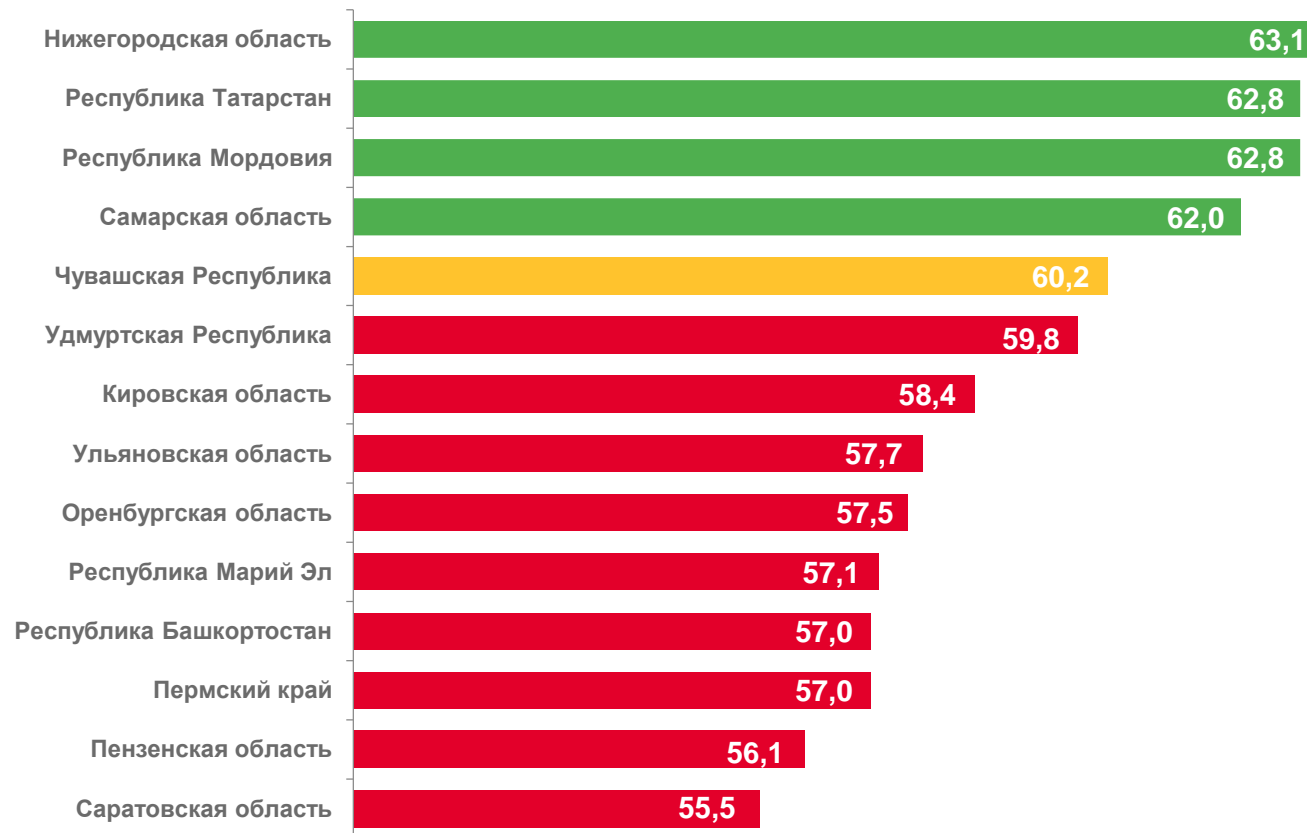
СЕНТЯБРЬ-НОЯБРЬ 2022 ГОДА; %

Российская Федерация

60,0%

Приволжский федеральный округ

59,4%



* По данным выборочного обследования рабочей силы (в возрасте 15 лет и старше)

УРОВЕНЬ БЕЗРАБОТИЦЫ ПО РЕГИОНАМ ПФО*

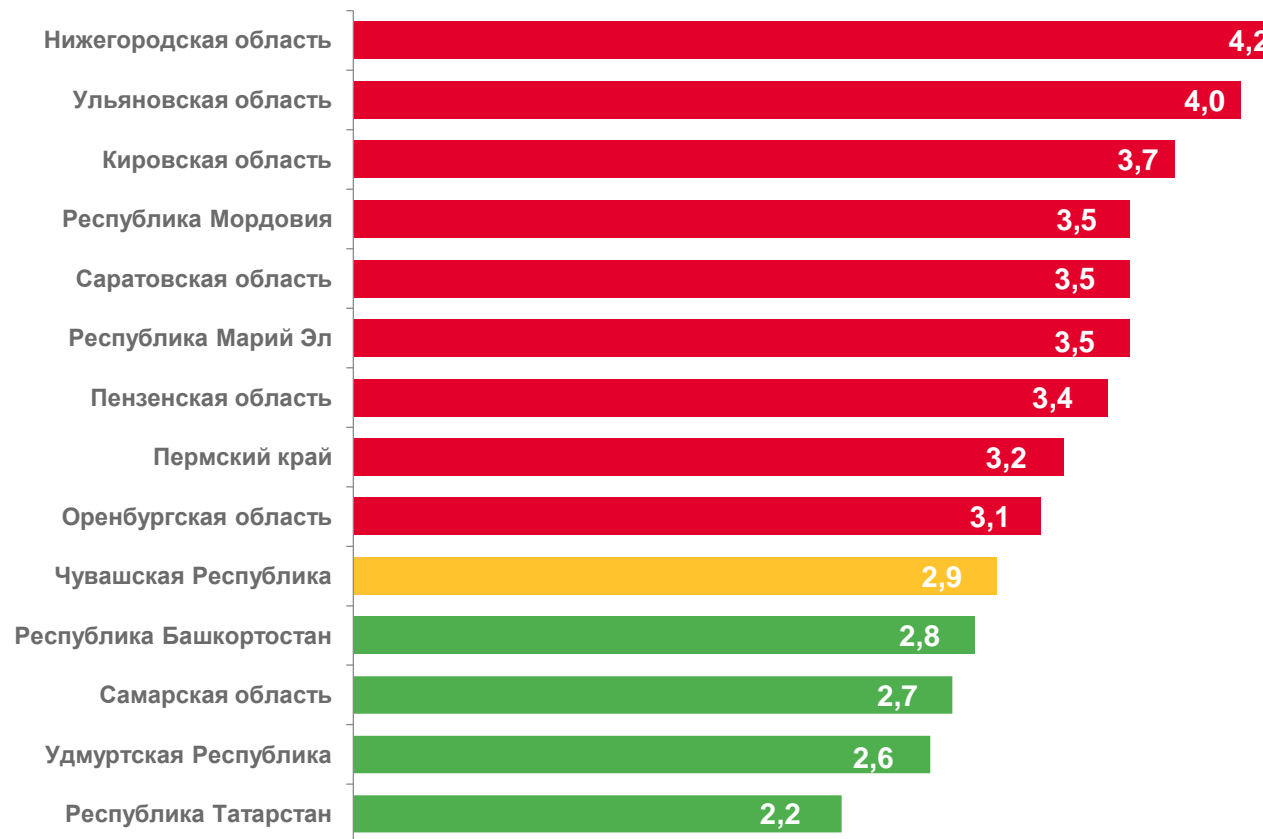
СЕНТЯБРЬ-НОЯБРЬ 2022 ГОДА; %

Российская Федерация

3,8%

Приволжский федеральный округ

3,1%



*По данным выборочного обследования рабочей силы (в возрасте 15 лет и старше)

ЧИСЛЕННОСТЬ БЕЗРАБОТНЫХ ГРАЖДАН, СОСТОЯЩИХ НА РЕГИСТРАЦИОННОМ УЧЁТЕ*

ЧЕЛОВЕК

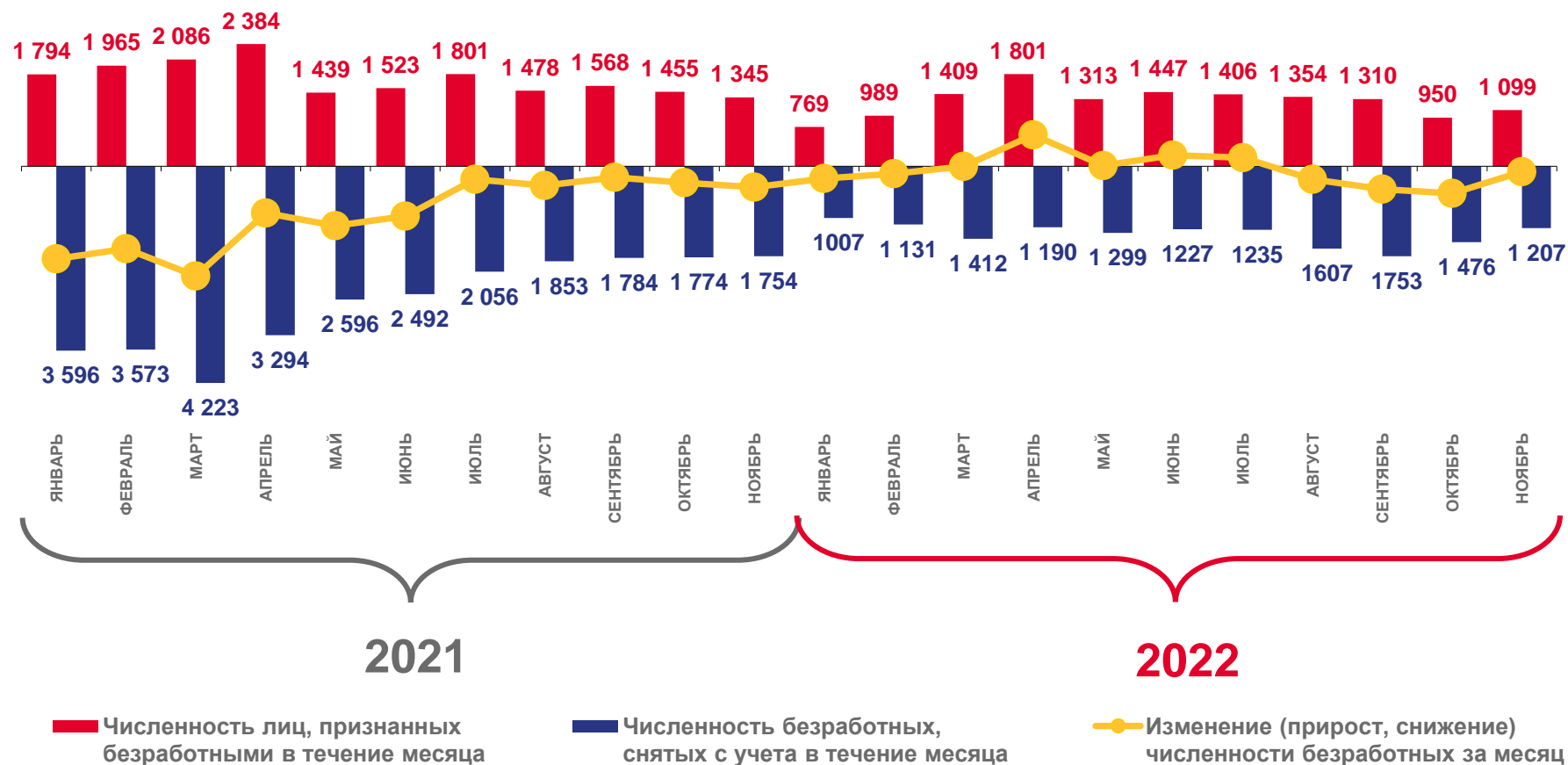
на конец ноября 2022 года

4 365

Зарегистрировано безработных

3 270

Получают пособие по безработице



*По данным Минтруда Чувашии



СРЕДНЕСПИСОЧНАЯ ЧИСЛЕННОСТЬ РАБОТАЮЩИХ В ОРГАНИЗАЦИЯХ

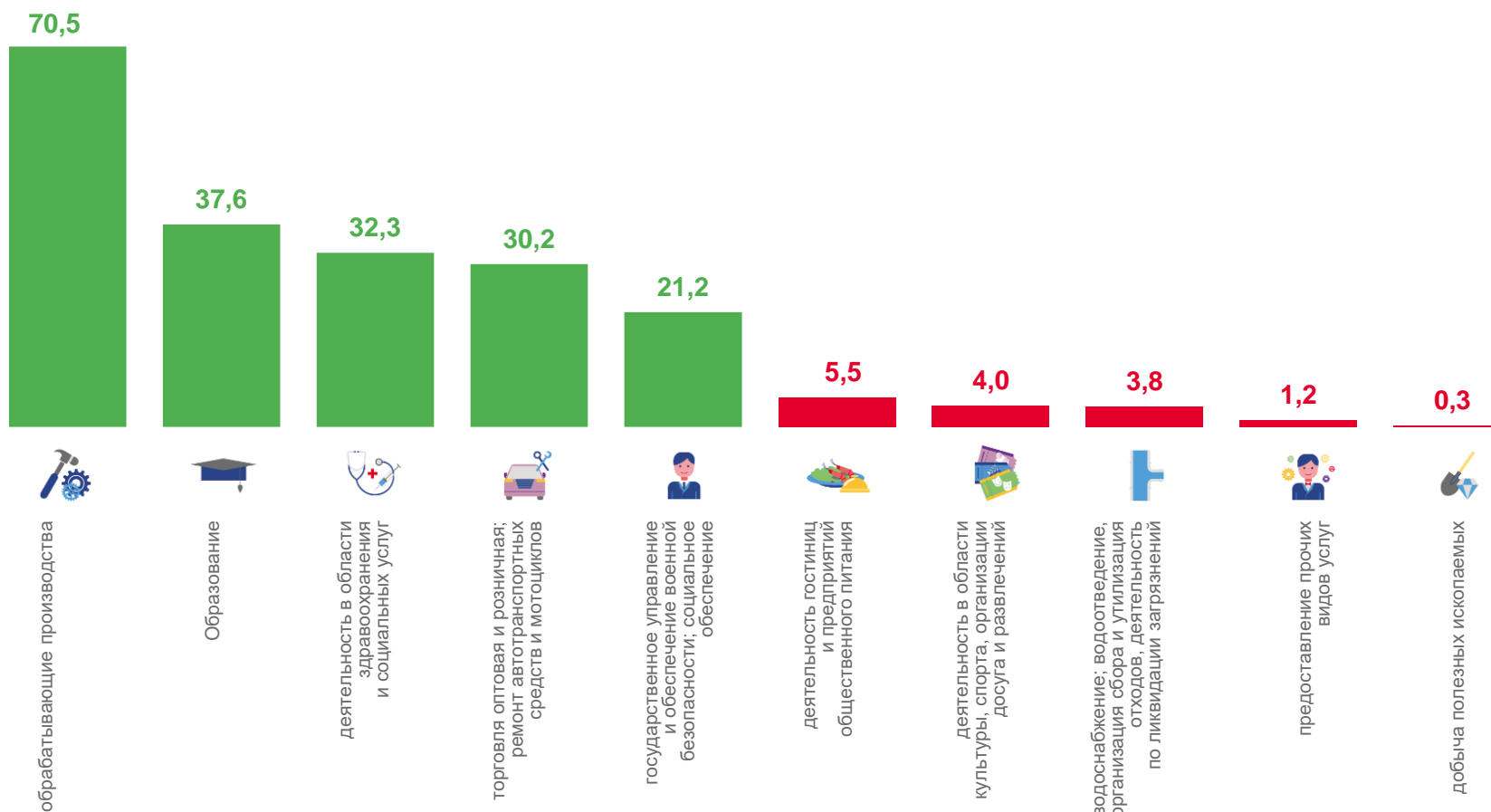
ЯНВАРЬ-ОКТЯБРЬ 2022 ГОДА; ТЫСЯЧ ЧЕЛОВЕК

287,4 тыс. человек

к январю-октябрю 2021 года

99,3%

Виды деятельности с наибольшими и наименьшими значениями



СРЕДНЕМЕСЯЧНАЯ НОМИНАЛЬНАЯ НАЧИСЛЕННАЯ ЗАРАБОТНАЯ ПЛАТА РУБЛЕЙ

Реальная заработная плата

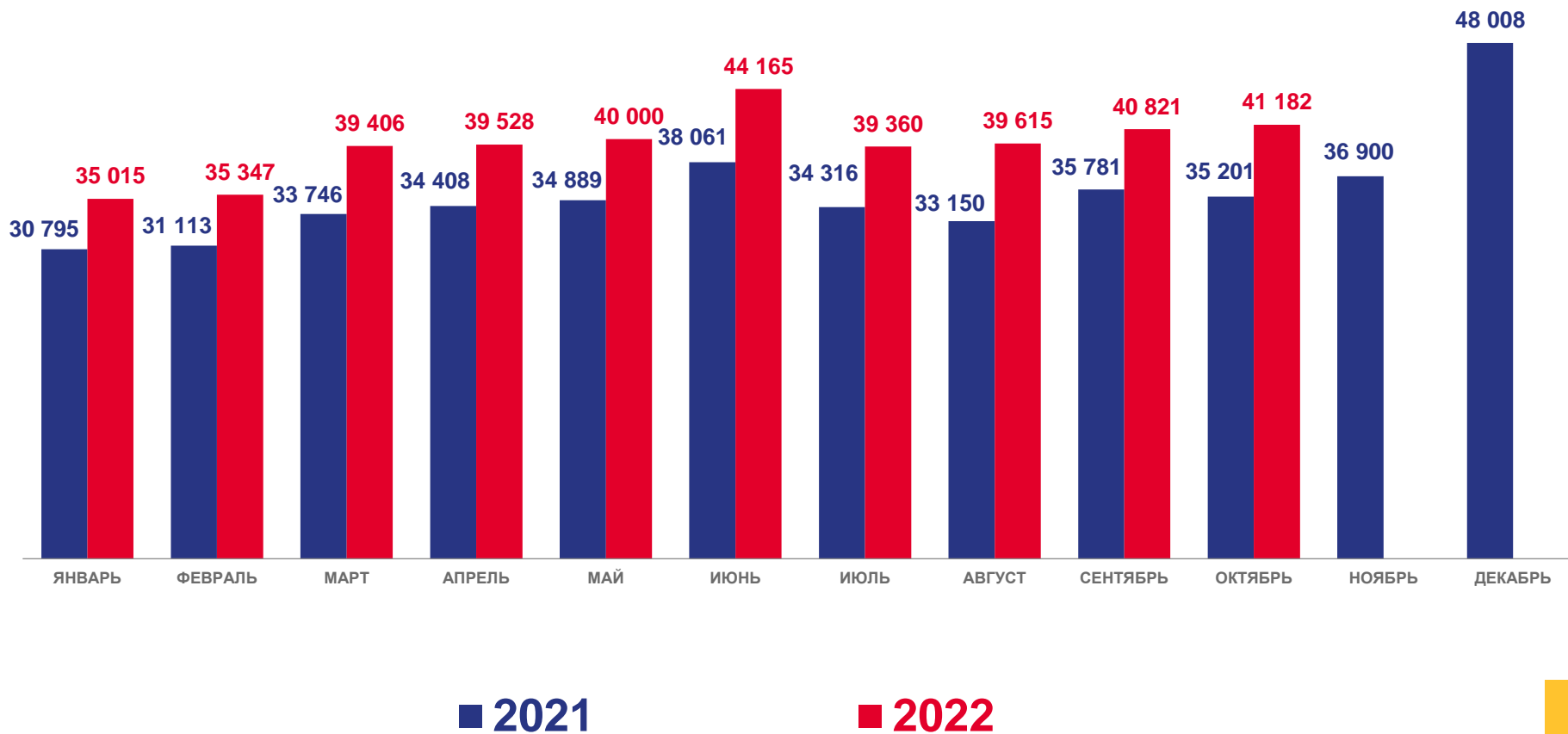
октябрь 2022 года

+ 2,3%

изменение к октябрю 2021 года

+ 0,4%

изменение к сентябрю 2022 года



СРЕДНЕМЕСЯЧНАЯ НАЧИСЛЕННАЯ ЗАРАБОТНАЯ ПЛАТА РАБОТНИКОВ ОРГАНИЗАЦИЙ

ЯНВАРЬ-ОКТАБРЬ 2022 ГОДА; РУБЛЕЙ

Виды деятельности с наибольшими и наименьшими значениями



СРЕДНЕМЕСЯЧНАЯ НАЧИСЛЕННАЯ ЗАРАБОТНАЯ ПЛАТА РАБОТНИКОВ ОРГАНИЗАЦИЙ ОБРАБАТЫВАЮЩИХ ПРОИЗВОДСТВ

ЯНВАРЬ-ОКТАБРЬ 2022 ГОДА; РУБЛЕЙ

Виды деятельности с наибольшими и наименьшими значениями



СРЕДНЕМЕСЯЧНАЯ НАЧИСЛЕННАЯ ЗАРАБОТНАЯ ПЛАТА РАБОТНИКОВ ОРГАНИЗАЦИЙ ПО РЕГИОНАМ ПФО

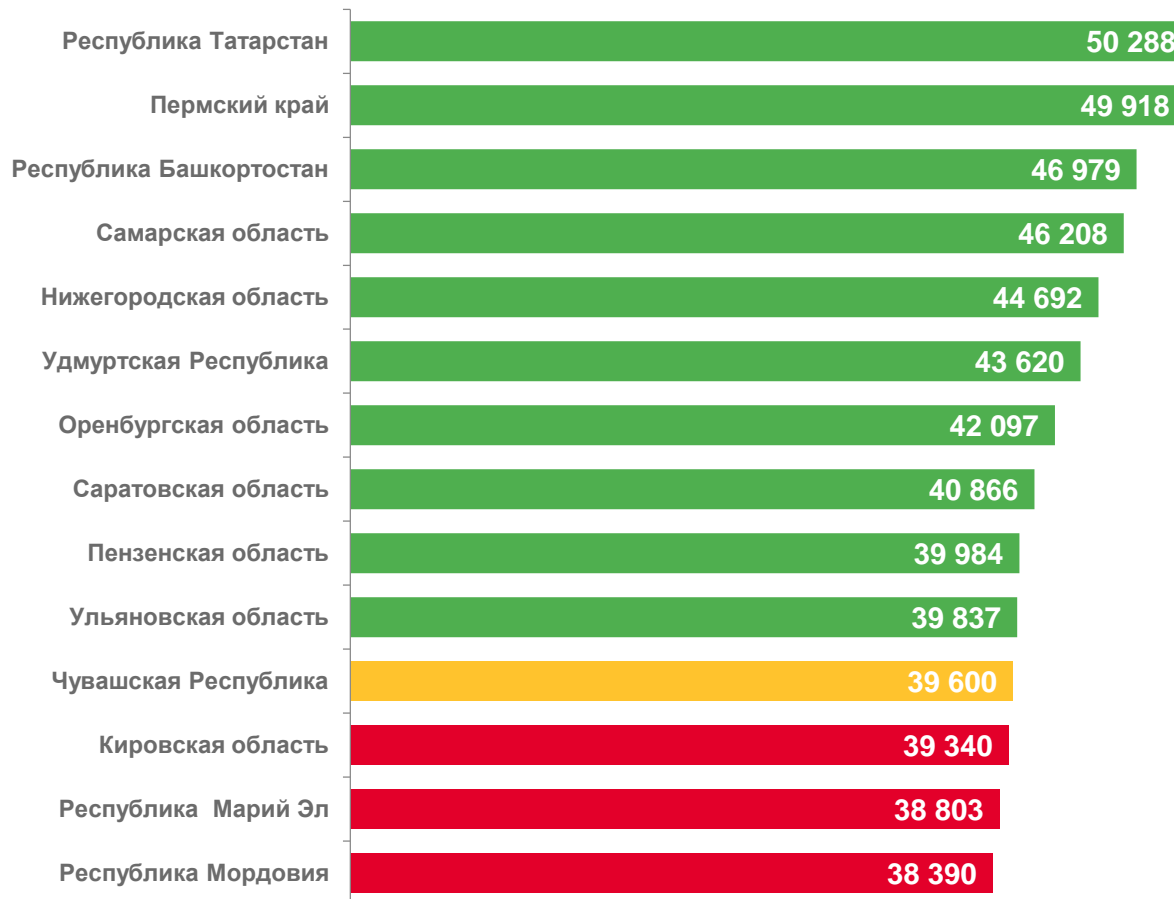
ЯНВАРЬ-ОКТЯБРЬ 2022 ГОДА; РУБЛЕЙ

Российская Федерация

61 877

Приволжский федеральный округ

44 911



РЕАЛЬНАЯ ЗАРАБОТНАЯ ПЛАТА РАБОТНИКОВ ОРГАНИЗАЦИЙ ПО РЕГИОНАМ ПФО

ЯНВАРЬ-ОКТЯБРЬ 2022 ГОДА; %

